

# CASA NOVA

Design, das sich Ihren Wünschen anpasst

Qualität  
in Bestform

MADE IN AUSTRIA



2018

[www.biohort.com](http://www.biohort.com)



# DESIGN, DAS SICH IHREN WÜNSCHEN ANPASST

Ob als Gerätehaus, Werkstatt oder Saunahaus – das isolierte Design-Nebengebäude CasaNova® beweist mit umfangreichen Ausstattungsvarianten einzigartige Flexibilität und passt sich exakt Ihren Vorstellungen an. Ganz gleich, ob Sie nach funktionalem Stauraum und einer Überwinterungsmöglichkeit für Pflanzen suchen, oder sich eine Ruheoase im Freien schaffen wollen: Mit dem CasaNova® erfüllen sich Ihre Wünsche auf einem einzigartigen Qualitätsniveau.

## ABSOLUT PFLEGEFREI

Anders als Holzhausbesitzer können Sie auf regelmäßige Neuanstriche getrost verzichten! Denn das CasaNova® wird vollständig aus feuerverzinktem Qualitäts-Stahlblech gefertigt und gewährleistet dadurch überzeugende Haltbarkeit und Wartungsfreiheit.

## VOLLENDETES METALLDESIGN

Mit seiner harmonischen Linienführung beeindruckt das CasaNova® schon von Weitem. Bei näherer Betrachtung überrascht die schöne Oberfläche dank hochwertiger Polyamid-Einbrennlackierung mit einer angenehm warmen Haptik. Diese vollendete Kombination macht es zu einem funktionalen Designelement.


## INDIVIDUELL PLANBAR

Mit dem innovativen CasaNova® in Modulbauweise vereint Biohort weitgehend freie Planbarkeit mit den Vorteilen einer Fertighaus-Lösung. Die Isolierung der Außenwände erlaubt eine Nutzung auch an kühleren Tagen.

## KOMFORTABLE UMSETZUNG

Durch die eigene Entwicklung und Produktion ist Biohort in der Lage, die Realisierung Ihres Gartentraums mit umfassenden Services zu unterstützen: Ihr persönlicher Ansprechpartner steht Ihnen bei der Planung zur Seite, berät Sie zum passenden Fundament und vermittelt gern ein zertifiziertes Montageteam, falls Sie Ihr CasaNova® nicht selbst aufstellen wollen.

„Über 35 Jahre Spezialisierung auf Stauraumlösungen aus Metall, durchdachte Designs, fortschrittliche Technologien und das strikte Bekenntnis zu österreichischer Qualität haben uns zum europäischen Marktführer gemacht. Als solcher garantieren wir Hochleistung in allen Details.“



Ihr Dr. Josef Priglinger, Geschäftsführung

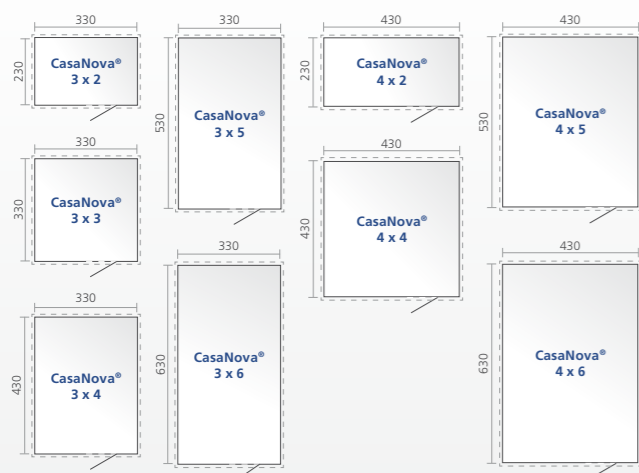




## PASSEND FÜR JEDEN GARTEN

Das CasaNova® ist in jeder Umgebung ein dekorativer Blickfang: Glatte Oberflächen, weiche Konturen und die auf ein absolutes Minimum reduzierten Sicht-Schrauben sorgen für ein unvergleichlich elegantes Erscheinungsbild. Mit neun Größen und zwei Farben ist es für jeden Aufstellort geeignet.

### GRÖSSEN



Das CasaNova® kann dank der flexibel kombinierbaren Wandelemente in neun Größen individuell konzipiert werden.

### FARBEN



Die beiden Trend-Farben Silber-Metallic und Dunkelgrau-Metallic unterstreichen den modernen Charakter des Hauses.

# MASSGESCHNITTEN FÜR IHRE IDEEN

Was immer Sie vorhaben, das Casa Nova® passt sich Ihren Wünschen an. Träumen Sie einfach drauflos!





## INTELLIGENTE ELEMENTE

Die Wandbauteile erlauben eine kinderleichte Individualisierung des Hauses, indem sie ganz nach Ihren Vorstellungen mit verschiedenen Funktions- bzw. Gestaltungselementen ausgestattet werden können. Und mit der eleganten Außenbeleuchtung inszenieren Sie Ihr CasaNova® eindrucksvoll.



### NEU: BODENTIEFES GLASELEMENT

Es bringt außen mehr Eleganz und innen mehr Licht und Wohnlichkeit. Das Wandelement mit einer fixverbauten Isolierglasfläche von 83 x 181 cm (B x H) kann je nach

Wandlänge auch mehrfach nebeneinander positioniert werden, sodass sich Ihr CasaNova® optisch öffnet. So wirkt es noch moderner und leichter.



### AUSSENBELEUCHTUNG

Eine stimmungsvolle Inszenierung ermöglicht die optionale Vorbereitung der Außenbeleuchtung: Die Ausfräsungen können auf allen Seiten unter dem Dachvorsprung vorgenommen und so ganz einfach zwei bis sechs Spots gesetzt werden (je nach Hausbreite). Die Spots sind nicht im Lieferumfang enthalten.



### 1a DREH-KIPPFENSTER

Das komplett vorgefertigte Wandelement ist mit einem hochwertigen Isolierglas-Alufenster (Rahmenmaß 83 x 65 cm) für noch mehr Tageslicht und Belüftung ausgestattet.



### DOPPELTÜR

Mit dem zweiten Türflügel (zusätzlich zur Standardtür) wird eine 187 cm breite Öffnung geschaffen. Der Türflügel ist mit Gasdruckfeder, Normzylinder-Verriegelung und Bodenschwelle ausgestattet und wird standardmäßig an der Vorder- oder Rückwand positioniert.

### 1b ZUSATZTÜR

Der praktische Nebeneingang kann an allen Seiten des CasaNova® eingebaut werden. Das Wandelement wird komplett geliefert mit Niro-Drückergarnitur, Norm-Zylinderschloss, Gasdruckfeder und Bodenschwelle. Der Türanschlag ist frei wählbar.



### BODENRAHMEN

Hohe Stabilität ohne Betonfundament – der Bodenrahmen bildet die notwendige Voraussetzung für eine Installation auf einem ebenen Schotterbett mit verdichtetem Untergrund oder auf einem Betonpunktfundament. Benötigt wird dieser auch bei einer Ausstattung mit Alu-Bodenplatten. Die mitgelieferten Bodenanker erhöhen die Sturmsicherheit.

### 1c DECKENSEKTIONALTOR

Das Tor des bekannten Markenherstellers Hörmann ist anstelle der Standardtür zum Einbau an der Vorder- oder Rückwand vorgesehen (Öffnung: 236x200 cm B x H). Es ist für alle CasaNova® Modelle außer für die Maße 3 x 2 m und 4 x 2 m verfügbar. Die 42mm starken Lamellen bieten beste Stabilität und Wärmedämmung. Optional ist ein elektrischer Antrieb mit Funkfernbedienung erhältlich (nicht für CasaNova® 3 x 3 m).





# INNENAUSSTATTUNG, DIE ALLE WÜNSCHE ERFÜLLT

Das CasaNova® bietet dank Isolierung und freier Planbarkeit mit cleveren Fenster- und Türelementen vielseitige Nutzungsmöglichkeiten. Dieser Vielfalt kommt auch das Biohort Zubehörprogramm entgegen – von praktischen Stauraum-Lösungen bis zur kompletten Saunaausstattung!



## NEU: SAUNAMODUL

Mit dem Biohort Thermarium in 5-Eck-Ausführung erfüllen Sie sich Ihren Traum von der eigenen Sauna. Die Grundfläche von 200 x 200 cm (Innenmaß: 180 x 180 cm) bietet ausreichend Platz für zwei Personen. Der 6 kW Saunaofen sorgt für die nötige Hitze, die über eine benutzerfreundliche Steuerung stufenlos geregelt

wird. Skandinavische Fichte gewährleistet den original finnischen Saunacharakter. Das Thermarium ist komplett ausgestattet mit Saunaofen, Eckleuchte, Komfortliegen, Sanduhr, Thermometer und einem vollständigen Aufguss-Paket. So steht dem sofortigen Saunavergnügen nichts mehr im Wege!



## DACHSTEHER WEISS

Die Dachsteher in Wandinnenfarbe lassen Ihr CasaNova® noch eleganter aussehen, was insbesondere bei einer Nutzung abseits reiner Stauraumzwecke sinnvoll ist. So erscheint der Innenraum freundlicher und wohnlicher.



## REGALSYSTEM

Die Regalsteher werden an den Alusteher an der Wand montiert. Die Regalböden (Tiefen: 24,5 bzw. 43 cm) werden auf beliebiger Höhe eingehängt.



## KLAPPTISCH

So schaffen Sie sich bei Bedarf eine stabile Arbeitsfläche im Ausmaß von 96 x 57,5 cm (B x T): Einfach in zwei Regalsteher einhängen und bei Nichtgebrauch platzsparend herunterklappen.



## DOPPELVERGLASUNG

Eine zweite Glaselement-Aufnahmeschiene ist standardmäßig im Aluminium-Deckenprofil vorgesehen. Die fix installierte Doppelverglasung ohne Belüftungsfunktion verbessert die Isolierung der Oberlichte.



## ALU-BODENPLATTE

Schnell und einfach zu verlegen, hochwertig und stabil. Der Alu-Riffelblechboden besteht aus mehreren Platten und Verbindungsschienen. Zur optimalen Verlegung ist der Alu-Bodenrahmen erforderlich.



## AUFHÄNGUNG „bikeMax“

Die Aufhängung ist sehr einfach zu montieren, 11-fach höhenverstellbar und für Fahrräder in allen Größen geeignet. Im „bikeMax“ ist außerdem eine Absperröse für das Fahrradschloss integriert.



## HAKENSET

Das Set aus jeweils einem Kombi-, Stiel- und Schaufelhaken wird an der inkludierten Wandschiene in zwei Regalstehern eingehängt.



# GARTENGESTALTUNG IN NEUER DIMENSION



## DURCHGÄNGIGE WANDISOLIERUNG

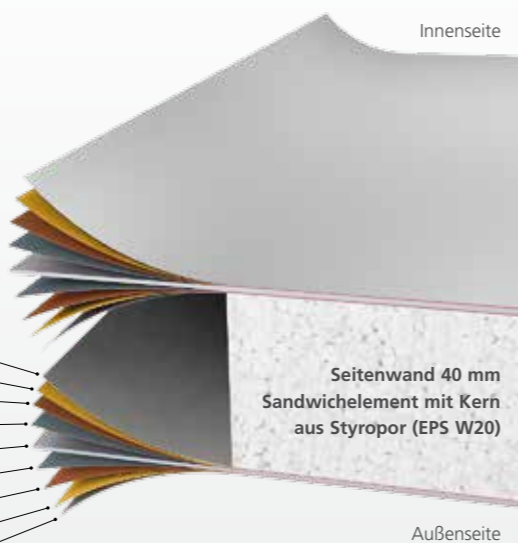
Die einzelnen Wandelemente sind an den Längsseiten mit einer Nut-Feder-Verbindung ausgestattet. So ist einerseits die absolute Wind- und Wasserdichtheit garantiert. Andererseits verhindert der über die ganze Nut verklebte Dichtungsstreifen das Entstehen von Kältebrücken zwischen den isolierten Wandelementen. Diese erreichen durch den exakt geschnittenen EPS W20-Kern aus expandiertem Polystyrolhartschaumstoff einen U-Wert von 0,76W (Dämmwert eines 35cm-Hohllochziegels).

Für eine beheizte Nutzung empfiehlt sich zusätzlich die Dach-Ausstattung mit XPS-Styroporplatten aus dem Baumarkt sowie die Doppelverglasung der Oberlichte.



### Mehrfache Beschichtung des Stahlbleches für hohe Korrosionsbeständigkeit

- 10 µm Polyester-Einbrennlackierung
- 5 µm Primer
- 1 µm Vorbehandlung
- 150 g/m<sup>2</sup> feuerverzinkt
- 0,5 mm Stahlblech
- 150 g/m<sup>2</sup> feuerverzinkt
- 1 µm Vorbehandlung
- 5 µm Primer
- 25 µm Polyamid-Einbrennlackierung



# KLEINE DETAILS MIT GROSSEM MEHRWERT

Unsere Techniker setzen alles daran, um Ihr Gartenerlebnis weiter zu verbessern. Das Ergebnis sind viele Details, die Sie auf den ersten Blick vielleicht nicht beachten, auf die Sie im Laufe Ihres Lebens als CasaNova® Besitzer aber garantiert nicht verzichten wollen.



## SICHERHEIT AUF GEHOBENEM NIVEAU

Gartenhäuser stehen oft im Visier ungebeter Gäste. Nur eine besonders stabile Tür zu konstruieren, war den Biohort Entwicklern daher zu wenig. Deshalb haben sie diese mit einer hochwertigen Edelstahl-Drückergarnitur mit vollwertigem Norm-Zylinderschloss ausgestattet. Letzteres wird sogar von Versicherungsanstalten anerkannt. Der Sicherheit dient aber auch die Höhe der Oberlichte, verhindert sie doch neugierige Blicke ins Innere, ohne dass auf Licht verzichtet werden muss.



## MULTIFUNKTIONALER DACHAUFBAU

Das Dach besteht aus dreifach verklebten Holzplatten (Stärke: 22mm), die auf den Deckenträgern verlegt und fixiert werden. Die innenseitig sichtbare Holzdecke reguliert dank ihrer hygroskopischen Eigenschaft die Luftfeuchtigkeit. Außen wird das Holzdach durch eine vollflächige, hochwertige EPDM-Folie (Stärke: 1,52mm) effizient geschützt. Die Stabilität der Platten und die wurzelfeste Folie ermöglichen eine bedenkenlose Dachbegrünung (Dachlast bis 215 kg/m<sup>2</sup>). Den problemlosen Abfluss des Regenwassers garantieren zwei wasserdicht installierte Gullys.



## KOMFORTABLE FEATURES

Viele weitere Details garantieren lange Freude mit dem CasaNova®: Die hochwertige Gasdruckfeder eines zertifizierten Zulieferers aus der Automobilindustrie dämpft die Türbewegung. Für eine angenehme Belüftung lässt sich die Acrylglas-Oberlichte in der Grundausstattung an zwei Seiten öffnen. Und die annähernd bündige Bodenschwelle erlaubt ein ruckfreies, bequemes Ein- und Ausfahren mit diversen Geräten.





## KONZENTRATION AUF PERFEKTION

Den hervorragenden Ruf unserer Produkte verdanken wir gehobenen Designs, überzeugender Qualität und kompromissloser Servicebereitschaft. Ausgehend von diesem hohen Niveau und unserem produktionstechnischen Know-how haben wir unser Potenzial weiter ausgereizt und das CasaNova® entwickelt: Ein Nebengebäude, das mit funktionalen Wandelementen und flexiblem Stecksystem die nötige Freiheit für eine individuelle Gestaltung bietet.

### GELEBTE LEIDENSCHAFT

Unsere Entwickler zeichnet der Ehrgeiz aus, sich nur mit der perfekten Lösung zufrieden zu geben. Die Idee dazu liefert oft ein Aha-Erlebnis in der Freizeit. Daraus ergibt sich die überzeugende Praxistauglichkeit, für die unsere Produkte bekannt sind.

### BEWUSSTE SPEZIALISIERUNG

Biohort hat sich von Beginn an auf Stauraumlösungen aus hochwertigem 0,5mm-Stahlblech konzentriert und somit überlegenes Produktions-Know-how aufgebaut. Speziell für die kundenindividuelle Herstellung des CasaNova® wurde bei Biohort eine separate Produktionslinie mit überwiegender Handfertigung aufgebaut.

### HOHE MOTIVATION

Mit einer dynamisch strukturierten Produktion ermöglichen wir Lieferzeiten von nur 4 bis 6 Wochen. Die Zustellung erfolgt durch einen LKW mit Krananlage, der Selbstaufbau des komplexen Hauses ist für zwei Personen in rund einem Tag durch die übersichtlich bebilderte Aufbauanleitung machbar. Alternativ kann ein spezialisierter Montageservice gebucht werden.

### BEWÄHRTE PARTNER

Die Qualitätssicherung beginnt schon bei den Zulieferern, die bei Biohort hohe Standards erfüllen müssen. Eine besondere Herausforderung sind die Dämmkerne, die von einem Spezialisten unter Einhaltung von Toleranzen im Zehntel-Millimeterbereich gefertigt werden. Insgesamt trägt unser Lieferanten-Controlling maßgeblich zur besonderen Klasse des CasaNova® bei.

### GEWISSENHAFTE FERTIGUNG

Die Stahlbleche für die Wandpaneele werden im Werk zugeschnitten und gestanzt, von Hand mit den Dämmkernen verklebt und 24 Stunden lang druckgetrocknet. Fenster usw. werden vorgestanzt und manuell ausgeschnitten, ebenso wird der EPS W20-Kern entsprechend angepasst. Die neu entstandene Kante wird anschließend perfekt abgedichtet. All dies wird von ständigen Qualitätskontrollen begleitet.

### PERFEKTE AUSLIEFERUNG

In der Verpackung werden die Montagepakete je nach gewünschter Ausgestaltung zusammengestellt und alle Bestandteile letztmalig kontrolliert. Die maßgefertigten Transportkisten gewährleisten die beschädigungsfreie Lieferung für einen reibungslosen, unverzögerten Aufbau Ihres CasaNova®.



# TECHNISCHE DATEN:

Größe	Türanschlag	Sockelmaß außen B x T (cm)	Außenmaße inkl. Dachvorsprung B x T x H (cm)	Innenmaße (ohne Stützen) B x T x H (cm)	Maße für Fundament B x T (cm)	Gewicht (ca. kg)	EAN-Code silber-metalllic	EAN-Code dunkelgrau-metalllic	unverbindlich empf. VK-Preis € inkl. MwSt.
3 x 2 m	rechts	300 x 200	330 x 230 x 250	292 x 192 x 229	304 x 204	510	9003414 51010 4	9003414 52010 3	6.690,00
3 x 2 m	links	300 x 200	330 x 230 x 250	292 x 192 x 229	304 x 204	510	9003414 51014 2	9003414 52014 1	6.690,00
3 x 3 m	rechts	300 x 300	330 x 330 x 250	292 x 292 x 229	304 x 304	630	9003414 51011 1	9003414 52011 0	7.790,00
3 x 3 m	links	300 x 300	330 x 330 x 250	292 x 292 x 229	304 x 304	630	9003414 51015 9	9003414 52015 8	7.790,00
3 x 4 m	rechts	300 x 400	330 x 430 x 250	292 x 392 x 229	304 x 404	750	9003414 51012 8	9003414 52012 7	8.890,00
3 x 4 m	links	300 x 400	330 x 430 x 250	292 x 392 x 229	304 x 404	750	9003414 51016 6	9003414 52016 5	8.890,00
3 x 5 m	rechts	300 x 500	330 x 530 x 250	292 x 492 x 229	304 x 504	870	9003414 51013 5	9003414 52013 4	9.990,00
3 x 5 m	links	300 x 500	330 x 530 x 250	292 x 492 x 229	304 x 504	870	9003414 51017 3	9003414 52017 2	9.990,00
3 x 6 m	rechts	300 x 600	330 x 630 x 250	292 x 592 x 229	304 x 604	990	9003414 51018 0	9003414 52018 9	11.090,00
3 x 6 m	links	300 x 600	330 x 630 x 250	292 x 592 x 229	304 x 604	990	9003414 51019 7	9003414 52019 6	11.090,00
4 x 2 m	rechts	400 x 200	430 x 230 x 250	392 x 192 x 224	404 x 204	650	9003414 51020 3	9003414 52020 2	7.790,00
4 x 2 m	links	400 x 200	430 x 230 x 250	392 x 192 x 224	404 x 204	650	9003414 51024 1	9003414 52024 0	7.790,00
4 x 4 m	rechts	400 x 400	430 x 430 x 250	392 x 392 x 224	404 x 404	890	9003414 51022 7	9003414 52022 6	10.490,00
4 x 4 m	links	400 x 400	430 x 430 x 250	392 x 392 x 224	404 x 404	890	9003414 51026 5	9003414 52026 4	10.490,00
4 x 5 m	rechts	400 x 500	430 x 530 x 250	392 x 492 x 224	404 x 504	1010	9003414 51023 4	9003414 52023 3	11.790,00
4 x 5 m	links	400 x 500	430 x 530 x 250	392 x 492 x 224	404 x 504	1010	9003414 51027 2	9003414 52027 1	11.790,00
4 x 6 m	rechts	400 x 600	430 x 630 x 250	392 x 592 x 224	404 x 604	1130	9003414 51028 9	9003414 52028 8	13.190,00
4 x 6 m	links	400 x 600	430 x 630 x 250	392 x 592 x 224	404 x 604	1130	9003414 51029 6	9003414 52029 5	13.190,00

## CasaNova®: Zubehör und Bestelldaten

Zubehör	für Größe	EAN-Code	unverbindlich empf. VK-Preis € inkl. MwSt.	Zubehör	für Größe	EAN-Code	unverbindlich empf. VK-Preis € inkl. MwSt.	Zubehör	für Größe	EAN-Code	unverbindlich empf. VK-Preis € inkl. MwSt.
Alu-Bodenrahmen	3 x 2	9003414 50010 5	329,90	Alu-Bodenplatte	3 x 2	9003414 50030 3	489,90	Acrylglas-Lichtband doppelglasig	3 x 2	9003414 50021 1	139,90
	3 x 3	9003414 50011 2	379,90		3 x 3	9003414 50031 0	709,90		3 x 3	9003414 50022 8	169,90
	3 x 4	9003414 50012 9	439,90		3 x 4	9003414 50032 7	949,90		3 x 4	9003414 50023 5	199,90
	3 x 5	9003414 50013 6	489,90		3 x 5	9003414 50033 4	1.199,90		3 x 5	9003414 50024 2	229,90
	3 x 6	9003414 50014 3	549,90		3 x 6	9003414 50034 1	1.399,90		3 x 6	9003414 50025 9	259,90
	4 x 2	9003414 50015 0	379,90		4 x 2	9003414 50035 8	659,90		4 x 2	9003414 50026 6	169,90
	4 x 4	9003414 50016 7	489,90		4 x 4	9003414 50036 5	1.269,90		4 x 4	9003414 50027 3	229,90
	4 x 5	9003414 50017 4	549,90		4 x 5	9003414 50037 2	1.599,90		4 x 5	9003414 50028 0	259,90
4 x 6	9003414 50018 1	599,90	4 x 6	9003414 50038 9	1.749,90	4 x 6	9003414 50029 7	289,90			

Zubehör	Ausführung	für Größe	EAN-Code	unverbindlich empf. VK-Preis € inkl. MwSt.
Deckensektionaltor (Standardtür entfällt)	silber ohne Antrieb	3 x 3 bis 3 x 6 · 4 x 4 bis 4 x 6	9003414 51061 6	1.399,90*
	silber mit elektr. Antrieb**	3 x 4 bis 3 x 6 · 4 x 4 bis 4 x 6	9003414 51062 3	1.699,90*
2. Türflügel	silber-metalllic · Türanschlag rechts	für alle Größen	9003414 51041 8	449,90
	silber-metalllic · Türanschlag links	für alle Größen	9003414 51045 6	449,90
	dunkelgrau-metalllic · Türanschlag rechts	für alle Größen	9003414 52041 7	449,90
	dunkelgrau-metalllic · Türanschlag links	für alle Größen	9003414 52045 5	449,90
	Aufpreis: Einbau seitlich (ausgenommen Hausgröße 3 x 2 und 4 x 2)			
Zusatztür	silber-metalllic · Türanschlag rechts	für alle Größen	9003414 51051 7	549,90
	silber-metalllic · Türanschlag links	für alle Größen	9003414 51055 5	549,90
	dunkelgrau-metalllic · Türanschlag rechts	für alle Größen	9003414 52051 6	549,90
	dunkelgrau-metalllic · Türanschlag links	für alle Größen	9003414 52055 4	549,90
Aluminium-Dreh-Kippfenster	silber-metalllic · Anschlag rechts	für alle Größen	9003414 51031 9	699,90
	silber-metalllic · Anschlag links	für alle Größen	9003414 51035 7	699,90
	dunkelgrau-metalllic · Anschlag rechts	für alle Größen	9003414 52031 8	699,90
	dunkelgrau-metalllic · Anschlag links	für alle Größen	9003414 52035 6	699,90
Fahrradhalter „bikeMax“	1-Stück-Packung	für alle Größen	9003414 50085 3	39,90
	2-Stück-Packung	für alle Größen	9003414 50086 0	69,90
Regalsteher	2-Stück-Packung	für alle Größen	9003414 50082 2	49,90
Haken-Set	(je einem Kombi-, Stiel- und Schaufelhaken)	3 x 3 bis 3 x 6 · 4 x 4 bis 4 x 6	9003414 50087 7	49,90
Regalböden	24,5 x 99 cm, 2-Stück-Packung	3 x 3 bis 3 x 6 · 4 x 4 bis 4 x 6	9003414 50088 4	49,90
	43,5 x 99 cm, 2-Stück-Packung	3 x 3 bis 3 x 6 · 4 x 4 bis 4 x 6	9003414 50089 1	59,90
Klapptisch	96 x 57,5 cm (erfordert zwei Regalsteher)	3 x 3 bis 3 x 6 · 4 x 4 bis 4 x 6	9003414 50080 8	99,90
Vorbereitung für Außenbeleuchtung	3 Ausfräsungen in der Untersichtblende	3-m-Seite	9003414 50043 3	49,90
	4 Ausfräsungen in der Untersichtblende	4-m-Seite	9003414 50044 0	49,90
Glaselement	silber-metalllic	für alle Größen	9003414 51038 8	899,00
	dunkelgrau-metalllic	für alle Größen	9003414 52038 7	899,00
Saunamodul	Türanschlag rechts	3 x 3 bis 3 x 6 · 4 x 4 bis 4 x 6	9003414 50250 5	4.990,00
	Türanschlag links	3 x 3 bis 3 x 6 · 4 x 4 bis 4 x 6	9003414 50150 8	4.990,00

\*Standardtür + 1 Panel bereits vom Preis abgezogen \*\*1 Handsender im Lieferumfang enthalten

# KOMPLETT-SERVICE AUF WWW.BIOHORT.COM

## CASANOVA® KONFIGURATOR: EINFACHE PLANUNG UND KOSTENÜBERSICHT

Wählen Sie Ihre bevorzugte Hausgröße, ziehen Sie die gewünschten Elemente per Drag&Drop in den Plan und Sie erhalten sofort eine Kostenübersicht. So wird die Planung Ihres perfekten CasaNova® zum Kinderspiel. [www.biohort.com/konfigurator](http://www.biohort.com/konfigurator)

## FUNDAMENTINFO: FINDEN SIE DIE PASSENDE LÖSUNG


Sturmsicherheit, Verwindungsfreiheit und Schutz vor eintretendem Wasser sind wichtige Kriterien, die bei der Entscheidung berücksichtigt werden sollten. Unsere Fundament-Tipps helfen Ihnen weiter.

## BERATUNGSSERVICE: SICHERE PLANUNG, SICHERE REALISIERUNG

Damit bei der Umsetzung Ihres Projektes alles reibungslos verläuft, stehen Ihnen unsere Experten bei jedem Schritt zur Seite. Per Mailanfrage oder auch telefonisch unter **+43 7282 7788 0**

## MONTAGESERVICE: LANGE FREUDE DURCH FACHGERECHTEN AUFBAU

Die übersichtlich bebilderte Aufbauanleitung erlaubt die Selbstmontage. Auf Wunsch stehen aber auch unsere spezialisierten Montagepartner bereit, um Ihr CasaNova® fachgerecht aufzustellen.





### HighLine®

Das ultimative Gerätehaus, das hinsichtlich Sicherheit und Funktionalität alle Anforderungen erfüllt.



### Panorama®

Dieses Satteldachmodell passt in jedes Gartenpanorama.



### AvantGarde®

Passt bestens zu moderner Architektur und macht lebenslang Freude.



### Europa

Alles in bester Ordnung und lebenslange Wartungsfreiheit mit dem Biohort-Klassiker.



### Geräteschrank

Wo Raum knapp ist, zeigt er seine Klasse – im Garten, auf der Terrasse, in der Garage.



### MiniGarage

Multifunktionales Stauraumwunder ohne Genehmigungspflicht.



### WoodStock®

Kaminholzlager und Geräteschrank in einem, auch zum einfachen Wand-Anbau geeignet.



### StoreMax®

Mit seinem funktionellen Design bietet der StoreMax® maximalen Stauraum auf wenig Platz.



### HighBoard

Das formvollendete Multitalent zum Aufbewahren.



### CornerBoard

Bietet wertvollen Platz auf Balkon und Terrasse.



### LoungeBox®

Die Design-Box für gehobene Ansprüche - ein Schmuckstück für Terrasse und Garten.



### FreizeitBox

Sie steckt locker all das weg, wofür Sie keinen geeigneten Aufbewahrungsort haben.



### HochBeet

Schönste Aussicht auf beste Ernte.



Ihr Fachhändler:



Biohort GmbH  
Pürnstal 43, 4120 Neufelden, Österreich  
Tel.: +43-7282-7788-0, Fax-DW: 190  
E-Mail: office@biohort.at, www.biohort.com